



KÖYCEĞİZ
İLÇE MİLLÎ EĞİTİM MÜDÜRLÜĞÜ

Evim Okulum



Hikaye, Oyun/Bulmaca/Boyama,Deney

Okul Öncesi ve İlkokul Seviyesi İçeriğe Sahiptir.



Merhaba, Çok Kıymetli Öğrencimiz:

Dünyada yaşanan gelişmeler doğrultusunda bizler, siz sevgili öğrencilerimizin eğitim-öğretiminin aksamaması için her türlü tedbiri almış bulunmaktayız. Millî Eğitim Bakanımız sayın Ziya SELÇUK, 2020 Nisan ayında yapılması planlanan ara tatilin öne çekilmesi nedeniyle tatilin ilk haftasında sizlerin evlerinizde dinlenmenizi tavsiye etmiş, daha sonraki günlerde ise eğitim-öğretim faaliyetlerine internet ve görsel medya (EBA TV) üzerinden devam edileceğini bildirmiştir.

Bu amaçla evlerde olduğumuz süre boyunca dersleri uzaktan eğitimle Televizyon (EBA TV) ve Eğitim Bilişim Ağı (EBA) aracılığıyla ve İl Millî Eğitim Müdürlüğü tarafından hazırlanan 'Okul Evimde Portalı' ile beraber Köyceğiz İlçe Millî Eğitim Müdürlüğü olarak da sizlere 'Evim Okulum/Evde Öğren, Evde Eğlen' eğitim materyali hazırlamış bulunmaktayız.

Bu materyaller çeşitli derslerdeki kazanımların pekiştirilmesinde, beceri ve yeteneklerinizin geliştirilmesinde sizlere yardımcı olacaktır.

Sizler için öncelikle Millî Eğitim Bakanlığımızın, gerek İl Millî Eğitim Müdürlüğümüzün ve gerekse Köyceğiz İlçe Millî Eğitim Müdürlüğü olarak bizlerin hazırladığı bütün çalışmalardan en iyi bir şekilde faydalanmanızı tavsiye eder, sizlerin, ailenizin, milletimizin ve tüm insanlığın sağlıklı ve huzurlu günler geçirmesini dilerim.

Fazıl KARABAĞ

Köyceğiz İlçe Millî Eğitim Müdürü



Sağlığınız bizim için çok kıymetli
çünkü siz geleceksiniz.



Evde Öğren, Evde Eğlen



Çocuğa verilebilecek en güzel şey zamandır. (Fock)

Çocuklar yağmura benzer.
Onları bir kaba koymaya çalışmayın.
Toprak olun.

HAZIRLAYANLAR:

Yasemin DENİZ
İzzet ERHAN
Osman SOY
Uygar TURGUT
Sultan Şeyma YILMAZ



Okul Öncesi Etkinlikleri

Birbirinden Renkli Etkinlikler Sizleri Bekliyor.
İsteğiniz etkinlikten/zaman
(tarihi siz belirleyebilirsiniz) başlayabilirsiniz.
İstedığınız gün istediğiniz kadar etkinlik yapabilirsiniz.
İnternette ilgili etkinlikler için araştırma yapabilirsiniz.

Lütfen

Sizin için hazırladığımız etkinlikleri yaparken annenizin ve/veya babanızın (Ebeveynlerin) yanında olduğundan emin ol/olunuz.

Eminiz

Öğretmeninde bu güzel etkinlikleri yaparken seni görmeyi ister.
Yaptığın her bir etkinliğin fotoğrafını çekip öğretmenine yollar mısın?

Tarih	Okul Öncesi Öğrencilerimiz İçin Etkinlikler	1
----------------	--	---

Hikaye

‘ Minik Tohum’ (Eric CARLE) adlı hikayeyi okuyabilir ya da internetten izleyebilirsiniz.



Limon Çimlendirme Etkinliği

Limon çekirdekleri bir gece ıslak peçete içinde bekletilir.
Sonraki gün limon kabukları dikkatli şekilde soyulur.
Ardından toprakla buluşturulup can suyu verilir.

Şarkı

Çocuklara ‘Meşe Palamudu’ adlı şarkı söylenir
(Onur Erol. ‘Meşe Palamudu’ İnternette Yazarak Aratabilirsiniz.)

Deney

Suda Açan Çiçek

Renkli kâğıtlara çizilen çiçek resmi kesilir. Kesilen çiçeklerin kenar yaprakları içe doğru kıvrılarak katlanır. Katladığımız çiçekler içi su dolu kaba bırakılır. Çiçeklerimiz suyla temas ettiğinde yavaş yavaş yapraklarını açmaya başlaması heyecanla izlenir.

Deneyimizin sonunda çiçeklerin büyümesi için suya ihtiyaç duyduklarını anladık.

(Yapılış aşamalarını internetten izleyebilirsiniz).

Malzemeler:Limon çekirdeği,Islak peçete,Çay tabağı,Saksı, Toprak, Su.

(Etkinliğin fotoğrafını öğretmenine yollar mısınız?)

Not: İnternet girişlerini ve deneyleri ebeveynlerin kontrolünde girilmesini/yapılmasını sağlayınız.



Tarih

Okul Öncesi Öğrencilerimiz
İçin Etkinlikler

2

Hikaye

Annemizden ya da babamızdan büyüklerimizle ilgili anılarını anlatmalarını isteyelim.

Yaşlılar Haftası Etkinliği



Evimizdeki malzemelerle (şapka, eşarp, tıraş köpüğü, baston vs.) anneannenizin, babaannenizin, dedenizin taklidini yapabilirsiniz.

Oyun

Tıraş köpüğü boş bir masaya sıkılır.
Çocuklardan resim yapmaları istenir
Küçük kaslarınızı bolca çalıştırınız.

Malzemeler:Şapka, Baston, Atkı, Şal, Tıraş Köpüğü vs...

(Görsel Dikkat) 5 farkı bulunuz.



(Etkinliğin fotoğrafını öğretmenine yollar mısınız?)

Not: İnternet girişlerini ve deneyleri ebeveynlerin kontrolünde girilmesini/yapılmasını sağlayınız.



Tarih

.....

Okul Öncesi Öğrencilerimiz
İçin Etkinlikler

3

Hikaye

‘Annemin Çantası’ (Sara ŞAHİNKANAT) adlı hikayeyi okuyabilir ya da internette izleyebilirsiniz.



Tişört Boyama ve Çanta Yapımı Etkinliği

Evde bulunan eski atlete çocuğumuzun el baskısı yapılır. Sonra da atlet alttan dikilir ve kolları çanta olarak kullanılır. (Yapılış aşamalarını internette izleyebilirsiniz).

Oyun

Masanın üzerine kesilen kağıtlar pipet yardımı ile toplanıp yapılan çantanın içine konur.

Deney

Önce çikolatalı drajeleri (şekerli çikolatayla kaplanmış) tabağa dizelim. Daha sonra orta kısmından suyu dökelim. Ve olacakları izlemeye başlayalım. Sıcak su kullanacağımız için suyu büyükler dökerse daha iyi olacaktır. Çocuklarımız yanmasın.

Malzemeler

Çikolatalı drajeler (şekerli çikolatayla kaplanmış) ,Sıcak su,Düz tabak.

(Etkinliğin fotoğrafını öğretmenine yollar mısınız?)

Not: İnternet girişlerini ve deneyleri ebeveynlerin kontrolünde girilmesini/yapılmasını sağlayınız.



Tarih	Okul Öncesi Öğrencilerimiz İçin Etkinlikler	4
----------------	--	---

Hikaye

'Mercan'ın Kırmızı Saçları' (Jeong Teak Chae) adlı hikayeyi okuyabilir ya da internetten izleyebilirsiniz.

Kitap Ayracı Yapma Etkinliği

Evinizde bulunan tahta dil basacağı/dil çubuğu olabilir, kâğıt, resim, kalın bir karton kendi resimleriniz, renkli dergi, broşür vs. çocuklarımız yaptığı bir resim bile olabilir. (Yapılış aşamalarını internetten izleyebilirsiniz).



Şarkı

'Kırmızı Balık' şarkısını internetten dinleyebiliriz.

Oyun

Yere konulan ip üzerinde dengede yürümeye çalışılabilir.



(Etkinliğin fotoğrafını öğretmenine yollar mısınız?)

Not: İnternet girişlerini ve deneyleri ebeveynlerin kontrolünde girilmesini/yapılmasını sağlayınız.



Tarih

.....

Okul Öncesi Öğrencilerimiz İçin Etkinlikler

5

Hikaye

'Aç Tırtıl' (Eric CARLE) adlı hikayeyi okuyabilir ya da internette izleyebilirsiniz.

Tırtıl Yapma Etkinliği

Boş çikolatalı bisküvi kutusunun içine, isteğe göre pirinç, makarna konup ağzı bant yardımı ile yapıştırılıp resimdekine benzer bir tırtıl yapılabilir.


(Yapılış aşamalarını internette izleyebilirsiniz).



Şarkı

Marakası Salla (Onur Erol) videosuna internette ulaşabilirsiniz.

Okuma Yazma (Görsel Okuma/Kodlama)



Bu etkinliği tırtılın yaprağa ulaşması şeklinde kodlama yaptırabiliriz.

(Etkinliğin fotoğrafını öğretmenine yollar mısınız?)

Not: İnternet girişlerini ve deneyleri ebeveynlerin kontrolünde girilmesini/yapılmasını sağlayınız.



Tarih	Okul Öncesi Öğrencilerimiz İçin Etkinlikler	6
----------------	--	---

Hikaye

‘Farklı ama Aynı’ (Feridun ONAL) adlı hikayeyi okuyabilir ya da internetten izleyebilirsiniz.

Çoraptan Kukla Yapıma Etkinliği

Evimizde bulunan çoraplardan isteğe bağlı olarak çocuklarımızla birlikte çoraptan kuklalar yapabiliriz. Çorabın parmak kısmı kesilir ve içine doğru çevrilerek dikilir. İsteğe bağlı göz, burun, ağız da dikilir (Yapılış aşamalarını internetten izleyebilirsiniz).



Oyun

Yapılan kuklalar kullanılarak hayvan taklitleri yaptırılabilir.

Deney

Karabiber ve Sabun Deneyi

Suyun içine bir miktar karabiber konur.

Elimizde bir miktar sıvı sabun sürülür ve karabiberlerin nasıl ortamdan uzaklaştığı görülür.

Malzemeler: Bir tabak vb., Su, Sabun, Karabiber.

(Etkinliğin fotoğrafını öğretmenine yollar mısınız?)

Not: İnternet girişlerini ve deneyleri ebeveynlerin kontrolünde girilmesini/yapılmasını sağlayınız.



Tarih	Okul Öncesi Öğrencilerimiz İçin Etkinlikler	7
----------------	--	---

Hikaye

'Nokta' (Peter H. Reynolds) adlı hikayeyi okuyabilir ya da internetten izleyebilirsiniz.

Noktalama ve Sergileme Etkinliği

Daha sonra çocuğumuzdan noktaları kullanarak beyaz bir A4 kağıdına serbest resimler yapması istenir.

Yapılan resimler odamızda çocuğumuzun isteği yerlere asılarak resim galerisi oluşturmasına izin verilir.

Resimlerde ne anlatmak istediklerini aile bireylerine anlatarak duygularını aktarmasına izin verilir.



(Etkinliğin fotoğrafını öğretmenine yollar mısınız?)

Not: İnternet girişlerini ve deneyleri ebeveynlerin kontrolünde girilmesini/yapılmasını sağlayınız.



Tarih

Okul Öncesi Öğrencilerimiz
İçin Etkinlikler

8

Hikaye

'Pezzettino' (Leo LİONNİ) adlı hikayeyi okuyabilir ya da internetten izleyebilirsiniz.

Oklava ile At Yapalım



Evde bulunan malzemelerle ister çoraptan isterseniz kartondan yararlanabilirsiniz. Çocuğunuzla beraber yaptığınız bu atla, çocuğunuz içinden geldiği bir hayal gücünü kullanarak drama yapabilir.

Malzemeler:Oklava,çorap,ip,karton,düğme vs...
(Yapılış aşamalarını internetten izleyebilirsiniz).

Parmak Oyunu

Atlar

Atlar yavaş yavaş ormana gidiyor (Eller dizlere yavaş yavaş vurulur.)

Atlar hızlandı (Eller dizlere hızlı vurulur)

Atlar taşlıkta (Eller yumruk yapılır göğüse vurulur)

Atlar çimenlikte (Eller birbirine sürtülür)

Atlar bataklıkta (Lık Lık Lık)

Atlar patikadan atlıyor (Atlama hareketi yapılır)

Hoooooooooooooooooop güüüüüüüüüüüüüm

Hoooooooooooooooooop güüüüüüüüüüüüüm

(Etkinliğin fotoğrafını öğretmenine yollar mısınız?)

Not: İnternet girişlerini ve deneyleri ebeveynlerin kontrolünde girilmesini/yapılmasını sağlayınız.



Tarih	Okul Öncesi Öğrencilerimiz İçin Etkinlikler	9
----------------	--	---

Hikaye

‘Huysuz Uğur Böceği’ (Eric CARLE) adlı hikayeyi okuyabilir ya da internetten izleyebilirsiniz.

Tuvalet Kâğıdından Kalemlik Yapma Etkinliği



Evde bulunan tuvalet kâğıtlarının dışını ister kâğıt, renkli kumaş vs kaplayıp çocukların istediği gibi şekillendirerek kalem kutuları yapabilirsiniz.

Malzemeler: Tuvalet kâğıdı,oynar göz, yapıştırıcı, renkli kağıtlar vs (Yapılış aşamalarını internetten izleyebilirsiniz).

Oyun

Ayna Oyunu

Aileden biri "ayna" olur. Çocuk da karşısına geçer, ayna olan çocuğun yaptığı devinimleri öykünerek aynısını yapar. Güldürücü devinimler çocukların daha çok hoşuna gider. Nasıl hareketler yapılacağı konusunda çocuk özgür bırakılmalıdır. İstenirse, bir çocuk ayna olduğunda, tüm çocuklar karşısına geçip onun devinimlerini öykünmeyle yaparlar.

Deney

Limunun kabuğu soyulur. Diğer limon kabuğu soyulmaz. Suyu bırakılır. Böylece can yeleğinin de önemi anlatılmış olur.



Malzemeler: 2 kavanoz, 2limon, Su

(Etkinliğin fotoğrafını öğretmenine yollar mısınız?)

Not: İnternet girişlerini ve deneyleri ebeveynlerin kontrolünde girilmesini/yapılmasını sağlayınız.



Tarih


Okul Öncesi Öğrencilerimiz
İçin Etkinlikler

10

Hikaye

'Dünyanın En Küçük Hediyesi' (Peter Reynolds) adlı hikayeyi okuyabilir ya da internette izleyebilirsiniz.

Labirent Yapma Etkinliği



Karton ve pipetle yapılacak harika bir etkinlik

Malzemeler:Karton kapak,Kalın pipet veya Dil çubuğu,Yapıştırma için silikon, Bilye

Karton ne kadar büyük olursa çocuklar oynarken

o kadar fazla keyif alıyor. Ayakkabı kutusundan bile yapılabilir, ama dediğimiz gibi büyük kartonları tercih etmenizi öneriyoruz. Aşağıdaki labirent resimlerinden de göreceğiniz gibi ortada kullanılan yolları ben kalın renkli pipetlerle yaptık. Sizler de kalın pipetler kullanabilir veya bitmesine yakın kalem, ahşap renkli çubuklar, hatta makarnalarla bile kullanabilirsiniz, artık ne ile yapacağınız sizin yaratıcılığınıza kalmış. Ama sanırım silikon tabancasına her halükarda ihtiyacınız olacak.

Resimlerden de göreceğiniz gibi ben kullandığım kolinin içerisini renklendirmedim çünkü kullandığım pipetler renkliydi, siz kutunun içerisini boyayıp beyaz renkte pipetler de kullanabilirsiniz.
(Yapılış aşamalarını internette izleyebilirsiniz).

Oyun

Yaptığımız labirent düzenele keyifli oyunlar dileriz.

(Etkinliğin fotoğrafını öğretmenine yollar mısınız?)

Not: İnternet girişlerini ve deneyleri ebeveynlerin kontrolünde girilmesini/yapılmasını sağlayınız.



Tarih

Okul Öncesi Öğrencilerimiz
İçin Etkinlikler

11

Çerçeve Yapma Etkinliği



Eğer makarna kullanacaksanız sulu boya ile boyayabiliriz.

Malzemeler: Makarna (pipet,kapak,boncuk kullanılabilir),karton, yapıştırıcı...
İsteğe göre kesilen karton üzerine isteğe göre seçilen malzeme ile süslenir.

Bu etkinliği oluştururken tamamen kendi yaratıcılığınızı kullanabilirsiniz.

(Yapılış aşamalarını internetten izleyebilirsiniz).

Okuma Görsel Okuma/Farkında Olma)

Fotoğraf albümlerine bakılır zamanla içersinde olan değişimler hakkında ko-
nuşulur.

Kavram Öğretimi

Büyük, küçük kavramı öğretilir. Eski, yeni kavramı öğretilir.

Zaman kavramı hakkında bilgiye sahip olmaları sağlanır.

Yapılacak çerçevenin içine çocuğumuzun istediği

(Etkinliğin fotoğrafını öğretmenine yollar mısınız?)

Not: İnternet girişlerini ve deneyleri ebeveynlerin kontrolünde girilmesini/yapılmasını sağlayınız.



Tarih	Okul Öncesi Öğrencilerimiz İçin Etkinlikler	12
----------------	--	----

Hikaye

Çocuklarımızla keyifle okuyacağımız bir kitap daha 'Sana Kek Yaptım' (Saniye Bencik Kangal) adlı hikayeyi okuyabilirsiniz.



Kek Yapma Etkinliği

Malzemeler:

3 yumurta, 1 su bardağı toz şeker, 1 su bardağı süt, yarım su bardağı sıvı yağ, 2,5 su bardağı un, 1 paket kabartma tozu, 1 paket vanilya, arzuya göre limon kabuğu ya da ceviz taneleri.

Kolay kek tarifi Nasıl yapılır?

Yumurtaları ve toz şekeri bir mikser yardımıyla krema haline gelene kadar çırpın. Süt, yağ ve rendelenmiş limon kabuğunu ya da cevizi de ekledikten sonra çırpma işlemine bir süre daha devam edin.

Sonraki aşamada un, kabartma tozu ve vanilyayı hazırladığınız karışıma ekleyin. Tüm malzemeleri mikserle karıştırmaya devam edin. Kek kalıbı ya da tepsinin tabanını tereyağı ile yağlayın.

Hazırladığınız harcı dökün ve üzerini bir spatula yardımı ile düzleştirin. Önceden 170 derecede ısıttığınız fırında yaklaşık 40-45 dakika pişirin. Son olarak kekinizi dinlendirdikten sonra damak zevkinize göre süsleyebilirsiniz.

Afiyet Olsun.

(Etkinliğin fotoğrafını öğretmenine yollar mısınız?)

Not: İnternet girişlerini ve deneyleri ebeveynlerin kontrolünde girilmesini/yapılmasını sağlayınız.





İlkokul Etkinlikleri

Birbirinden Renkli Etkinlikler Sizleri Bekliyor.
İsteğiniz etkinlikten/zaman
(tarihi siz belirleyebilirsiniz) başlayabilirsiniz.
İstedığınız gün istediğiniz kadar etkinlik yapabilirsiniz.
İnternette ilgili etkinlikler için araştırma yapabilirsiniz.

Lütfen

Sizin için hazırladığımız etkinlikleri yaparken annenizin ve/veya babanızın (Ebeveynlerin) yanında olduğundan emin ol/olunuz.

Eminiz

Öğretmeninde bu güzel etkinlikleri yaparken seni görmeyi ister.
Yaptığın her bir etkinliğin fotoğrafını çekip öğretmenine yollar mısın?

Tarih	Hikaye Zamanı 'Arı İle Papatya'	İlkokul Etkinlik No 1A
----------------	--	------------------------------

Sıcak bir yaz günüydü. Her yer çiçeklerle dolu ve hava mis gibi kokuyordu. Çiçek tarlasının üzerinde arı vız vız diyerek neşeli neşeli uçuyordu. Havada o kadar güzel süzülüyordu ki papatya onu hayranlıkla izledi. Uçmaktan yorulan arı, papatyanın yanındaki ağaç dalına kondu. Papatya, arı ile konuşmak istedi ve seslendi:

– Arı kardeş ne kadar güzel uçuyorsun. Oysa benim kanatlarım yok ve ben senin gibi dünyadaki güzellikleri göremiyorum. Sadece etrafımdaki çiçekleri görüyorum. Bir gün beni de alıp gezdirebilir misin? dedi.

Arı, papatyaya kibirli gözlerle baktı ve:

– Ben seni nasıl taşıyayım. Seni asla alıp taşıyamam. Çabucak yorulurum. Hem ne yapacaksın dünyadaki güzellikleri? Diyerek papatyayı götürmek istemedi ve uçarak gözden kayboldu. Bu duruma oldukça üzülen papatya günlerce ağladı. Kendisine kibirli davranan arı onu çok üzmüştü. Aslında arı, papatyayı alıp gezdirebilirdi. Fakat o kibirli davranarak onu küçümsemeyi tercih etmişti.

Aradan aylar geçti ve havalar yavaş yavaş soğudu. Ağaçlar yaprak döküyor ve çiçekler soluyordu. Fakat papatya halen yapraklarını dökmemişti. O gün havada arıyı uçarken gördü ve bal yapmak için çiçek aradığını fark etti. Oysa orada solmadan kalan tek çiçek papatya idi. Arı, papatyanın üzerine konmak istedi ama papatya arının konmasına izin vermedi. Bu duruma oldukça şaşırarak arı papatyaya seslendi.

– Neden konmama izin vermiyorsun. Bal yapmam gerek, dedi. Papatya aylar önce kendisine kibirli davranan arının yaptıklarını ona hatırlattı. Durumu hatırlayan arı kendine çok kızdı ve papatyadan özür diledi. Kendisinin kibri yüzünden geri çevirdiği papatyaya, şimdi kendi muhtaç olmuştu.

Arının yaptıklarını affeden papatya, arının bal yapmasına izin verdi ve bu duruma sevinen arı, papatyayı alarak dünyayı gezdirmek için uçmaya başladı.

Okuduğunuz bu güzel hikayenin ana fikrini yazar mısınız?

.....
.....



Köyceğiz
İlçe Milli Eğitim Müdürlüğü

Tarih	Deney Zamanı 'Renkli Lahana'	İlkokul Etkinlik No 1B
----------------	---	------------------------------

İhtiyacınız olanlar:

İçi su dolu 4 bardak, gıda boyası, birkaç lahana yaprağı.

Deney:

Bardaklardaki suyun içine farklı renkte gıda boyaları ekleyin. Sonra her bir bardağın içine tek bir lahana yaprağı yerleştirin. Bir gece boyunca içinde bırakın. Sabah olduğunda yapraklar renklerini değiştirmiş olacaklar.

Açıklama:

Bitkiler suyu emdiği için yaprakları da suyun rengini emer. Bu olaya kılcal etki denir. Bu durumda su, bitkinin en küçük damarlarının içine kadar girer. Bu; çiçeklerde, çimende, hatta ağaçlarda bir gerçekleşir.



Not: Bu deneyleri ebeveynlerinizin kontrolünde yapınız.



Tarih	Oyun Zamanı 'Dikkat, Dikkat'	İlkokul Etkinlik No 1C
----------------	---	------------------------------

Kaç Kişi ile Oynanır:

2 kişi

Oynamak için Neler Gerekir:

Materyal gerekmez

Nasıl Oynanır:

Bu oyunda amaç çocukla birlikte hikâyeye kurgulamaktır. Bunun için oyunu oynayacağımız çocuktan ilk önce yer, zaman ve bir kahraman seçmesi istenir. Çocuk "evde olsun", "gece, yaz, kış olsun", "kahramanı bir aslan olsun" diyebilir. Bundan sonra yetişkin bunların içinde yer aldığı bir hikaye başlatır. Çocuktan hikâyeyi dikkatli bir şekilde takip etmesi istenir. Hikâyenin sonunda konunun içinden bazı sorular sorulacağı, doğru cevaplar vermesi gerektiği söylenir. Yetişkin, çocuğun seçtiği yer, zaman ve kahramanla birlikte hikâyenin girişini yapar. "Bir varmış bir yokmuş mevsimlerden yazmış. Evde yaşayan bir aslan varmış" gibi. Daha sonra çocuk hikâyeyi devam ettirir. Zaman zaman yetişkin hikâyeyi zenginleştirecek (hayvanlara, yerlere isim verdirerek, yeni kahramanlar, renkler ekleyerek) katılımlarda bulunabilir. Belli bir yerden sonra hikâye sonlandırılır. Ve çocuğa hikaye ile ilgili sorular sorulur. Meselâ; hikâyede hayvanlar varsa onların sayısı, birden fazla çocuk varsa onların isimleri, kıyafet renkleri gibi sorular sorulabilir.

Çocuğa Neler Kazandırır:

Hayal gücünü ve dikkati geliştirir.



Köyceğiz
İlçe Milli Eğitim Müdürlüğü

Tarih	Şiir Zamanı 'Çocuk'	İlkokul Etkinlik No 2A
----------------	--------------------------------------	------------------------------

Çiçek olur açılır,
Koku olur saçılır,
Ondan vaz mı geçilir?
Çocuk evin şenliği,
Yurdun egemenliği...

Kuş olur dalımızda,
Tat olur balımızda,
Ak akçe elimizde,
Çocuk evin şenliği,
Yurdun egemenliği...

Çocuk baş tacımızdır,
Şifa ilacımızdır,
Tükenmez gücümüzdür
Çocuk evin şenliği,
Yurdun egemenliği...

En yüce dağımız o,
En güzel çağımız o,
Varımız, yoğumuz o,
Çocuk evin şenliği,
Yurdun egemenliği...

Şair: Mustafa Tarık ORHAN

Okuduğunuz bu güzel şiirin konusunu yazar mısınız?

.....
.....



Tarih

.....

Deney Zamanı 'Yanmaz Balon'

İlkokul
Etkinlik No
2B

İhtiyacınız olanlar:

2 balon, bir mum, kibrit, su.

Deney:

İlk balonu havayla doldurun ve yanan bir mumun üzerinde tutun. Burada amaç, alevin balonu patlatacağını çocuklara göstermek. Sonra ikinci balonu suyla doldurun, mumu yakın ve bir kez daha balonu üzerinde tutun. Bu kez balonun alevin sıcaklığına dayanabileceğini göreceksiniz.

Açıklaması:

Balonun içindeki su, mum tarafından dışarı verilen sıcaklığı emer. Böylece balonun kendi malzemesi yanmaz ve sonra da patlamaz.



Not: Bu deneyleri ebeveynlerinizin kontrolünde yapınız.




Köyceğiz İlçe Milli Eğitim Müdürlüğü

Tarih	Boyama Zamanı	İlkokul
.....	'Mandala'	Etkinlik No 2C

Mandala; Mandala çok eğlenceli ve aynı zamanda dikkat gerektiren bir sınıf etkinliğidir. Benzer şekilleri aynı renge boyamaya dayanır.

Mandalanın Faydaları; Mandala bir çeşit meditasyondur.Mandala çizimi ile o an ki duygularımızı dışarıya yansıtırız. Yani kendimizi ifade ederiz. Kendini ifade ile kendimizle olan ilişkimiz de güçlenmiş olur.Zihnin sakinleşmesini sağlar. İçimizde bizi rahatsız eden sesleri, karmaşayı susturmayı sağlar. Bu rahatlama ile içimizdeki var olanı dinlemeye ve anlamaya yöneliriz. Böylelikle de ruhsal dinginliği elde ederiz.



Tarih	Hikaye Zamanı 'Kızılay'	İlkokul Etkinlik No 3A
----------------	--	------------------------------

Ali ile ablası Gizem, yolda yürürken Ali şaşkınlıkla donup kaldı. Ablası:

- Neyin Var? Bir şey mi oldu? dedi. Ali:
- Abla bizim bayrağımız kırmızı, ay yıldızlı değil miydi?
- Evet, öyle .
- Peki, bu bayrak ne bayrağı? Türk Bayrağı'ndan farklı. Baksana üzerinde beyaz ve kırmızı ay var, dedi Ali.
- Neyi merak ettiğini anladım canım. Bu Kızılay Bayrağı. Kızılay ülkemiz için çok önemli bir yardım kuruluşudur. Sana bununla ilgili bir hikâye anlatayım mı?
- Evet, abla çok isterim, dedi Ali.
- Bir varmış. Bir yokmuş. Çok uzak zamanlar çok güzel bir ülkede büyük bir felaket olmuş. Evler yıkılmış, insanlar yaralanmış. Herkes çok üzgün ve mutsuzmuş.

Bir gün o bölgeye büyük bir araba gelmiş. İçinden büyük çadırlar, battaniyeler, yiyecekler çıkmış. Gelenler insanlara yardım etmişler. Yaralarını sarmışlar. Yiyecek vermişler. Onları üşümemeleri için battaniyeye sarmışlar. Onlara kalmaları için çadırlar kurmuşlar.

İşte bunları yapan Kızılay'mış. Herkes onlara çok teşekkür etmiş.

- Peki, abla bize de bir şey olduğunda Kızılay mı yardım edecek?
- Evet, canım kardeşim. Kızılay gerektiği zaman herkese yardım eder, dedi Gizem.

Ali artık Kızılay'ın ne olduğunu biliyordu. Kızılay'ı çok sevmiştii. Ülkemizde böyle iyi insanlar olduğu için ne kadar şanslıyız diye düşündü.

Okuduğunuz bu güzel hikayenin ana fikrini yazar mısınız?

.....
.....



Tarih	Deney Zamanı 'Kalem Hilesi'	İlkokul Etkinlik No 3B
----------------	--	------------------------------

İhtiyacınız olanlar:


Kilitli buzdolabı poşeti, birkaç sıradan kalem, su.

Deney:

Kilitli buzdolabı poşetinin yarısını suyla doldurun. Ağızını kapatın. Torbanın suyla dolu olan yerlerinden kalemleri kullanarak delikler açıp kalemleri torbanın diğer tarafından çıkarın.

Açıklama:

Eğer kalemleri torbanın içinden delerek geçirirseniz ve ondan sonra içine su dökerseniz su, yaptığınız deliklerden dışarı sızacaktır. Ama önce torbayı suyla doldurup, poşetin ağızını kapatıp sonra kalemleri içine sokarsanız, su akmayacaktır.



Not: Bu deneyleri ebeveynlerinizin kontrolünde yapınız.



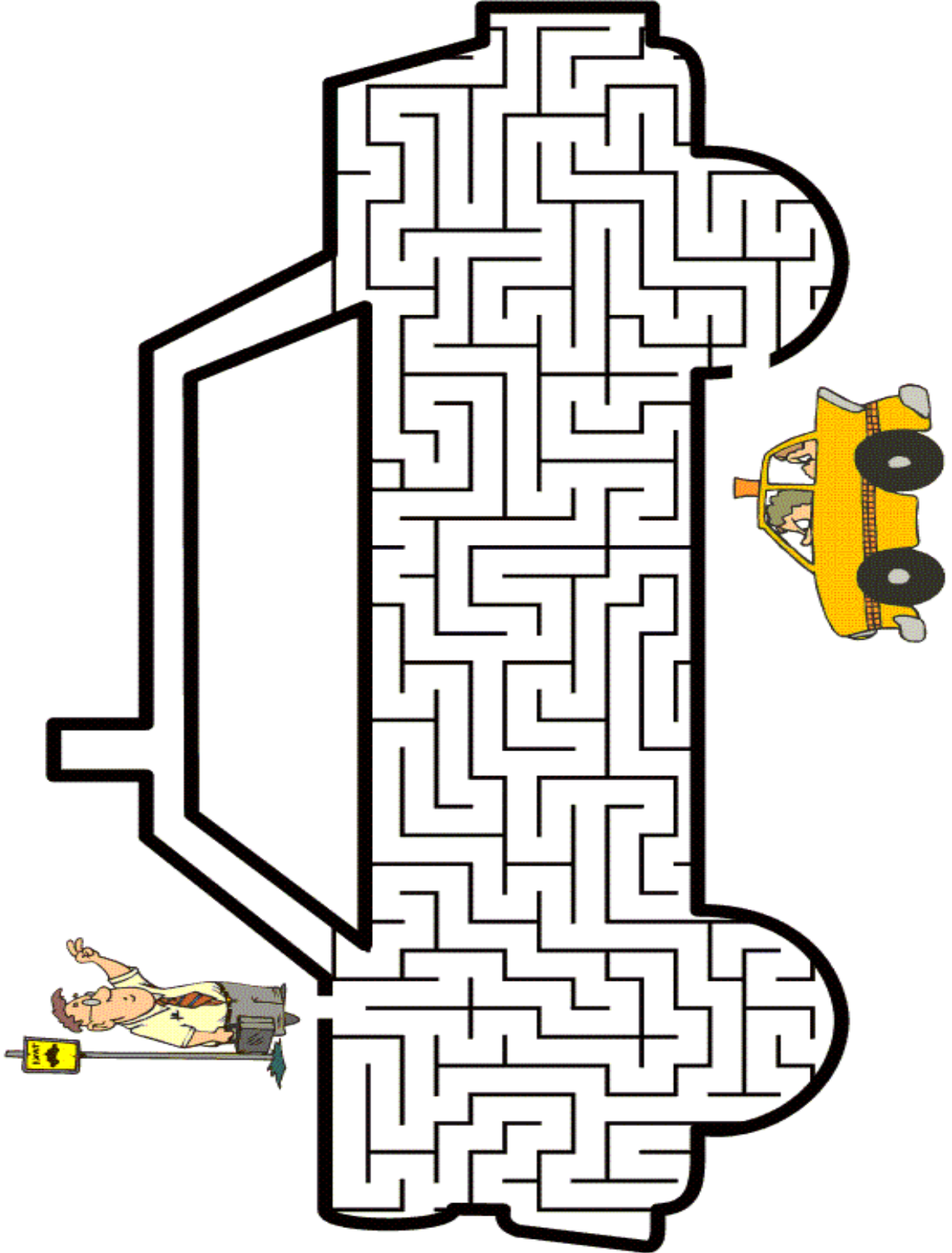
Köyceğiz
İlçe Milli Eğitim Müdürlüğü

Tarih

.....

Bulmaca Zamanı
'Labirent'

İlkokul
Etkinlik No
3C



Tarih

.....

Hikaye Zamanı 'Yalnız Alakarga'

İlkokul
Etkinlik No
4A

Kendini beğenmiş bir alakarga varmış. Öteki alakargaların hepsinden daha büyükmüş. Övünerek, böbürlenerek diğer alakargaları hor görmeye başlamış.

Karakargaların arasına gitmiş. Onlarla oturmak istemiş. Ama karakargalar; "Biz senin şeklini de sesini de beğenmedik." demişler. Sonra da onu yanlarından kovmuşlar.

Alakarga dönüşte güvercinlere rastlamış. Onlara imrenip "Ben de güvercinim." demiş ve aralarına girmiş. İlk günler sessiz kalmış, hiç ötmemiş. Güvercinler de ne bilsinler! Onu da kendilerinden sanıp ses çıkarmamışlar.

Bir gün sonra alakarga, "Bir öteyim." demiş. O zaman hilesi ortaya çıkmış. Güvercinler:

- Bu nasıl ses! Güvercinin böyle öteni olmaz! Deyip alakargayı yanlarından kovmuşlar.

Alakarga ne yapsın? Dönmüş dolaşmış yine alakargaların arasına dönmüş. Bu kez de onlar istememiş.

- Sen bir kez bizleri hor gördün. Gönlümüzü kırdın, artık burada sana yer yok, demişler.

Böylece alakarga yapayalnız kalmış. O günden sonra da bir daha hiç kimseyi hor görmemiş. Herkesi olduğu gibi kabul ederek sevmeye başlamış.

Okuduğunuz bu güzel hikayenin ana fikrini yazar mısınız?

.....



Tarih	Deney Zamanı 'Yüzen Yumurta'	İlkokul Etkinlik No 4B
----------------	---	------------------------------

İhtiyacınız olanlar:

2 yumurta, 2 bardak su, biraz tuz.

Deney:

Bir saf bardak suyun içine bir adet yumurtayı dikkatle yerleştirin. Eğer yumurta bozuk değilse, bardağın dibine düşmesi gerekiyor. Ardından ikinci bardağın içine biraz sıcak su doldurun ve içinde 4-5 yemek kaşığı tuz eritin. Eğer su soğuyana kadar beklerseniz deney daha iyi olacaktır. Şimdi ikinci yumurtayı bardağın içine bırakın. Yumurta, suyun dibine düşmek yerine suyun yüzeyinde yüzecektir.

Açıklama:

Buradaki anahtar, hem suyu hem de yumurtayı oluşturan moleküllerin yoğunluğudur. Bir yumurtanın ortalama yoğunluğu, saf sudan çok daha fazladır. Bu yüzden aşağı doğru çekilir.

Tuzlu suyun yoğunluğu ise yumurtaninkinden daha yüksektir ve bu yüzden ikinci yumurta dibe düşemez.



Not: Bu deneyleri ebeveynlerinizin kontrolünde yapınız.



Tarih	Oyun Zamanı 'Sesli Harf Deęiřtirmece'	İlkokul Etkinlik No 4C
----------------	--	------------------------------

Kaç Kiři ile Oynanır:

2 kiři

Oynamak için Neler Gerekir:

Materyal gerekmez.

Nasıl Oynanır:

Bu oyunda günlük hayatımızda kullanılan kelimelerdeki sesli harfler seçilen başka bir sesli harfle söylenmeye çalışılır. Meselâ, oyuncularından birinden haftanın günlerini sadece 'e' sesli harfini kullanarak sayması istenir. Doğru söyleyip söyleyemediđi kontrol edilir. Yani oyuncunun Pazartesi kelimesini Pezertese, Salı'yı Sele, Çarşamba'yı Çerşembe gibi söylemesi gerekir. Bu oyunda yılın ayları, sebzeler veya başka kelime grupları kullanılabilir.

Çocuđa Neler Kazandırır:

Hızlı ve çeřitli düşünme becerilerini geliştirir.



Tarih	Hikaye Zamanı 'Sonbahar Rüzgarının Dostluğu'	İlkokul Etkinlik No 5A
----------------	---	------------------------------

Büyük mü büyük bir ormanda yaşayan bin bir çeşit ağaç varmış. Bu ağaçlardan bazılarının yaprakları, sonbahar mevsimi geldiğinde sararmış. Sonbahar rüzgârının esmesi ile birer birer yere düşermiş. Bazıları ise yeşil kalır ve yaprakları hiç dökülmezmiş. Bu durum, dev çınar ağacının hep dikkatini çekermiş. Yapraklarının sararıp dökülmesine çok üzülürmüş. Bir gün yine sonbahar rüzgârı, hızlı hızlı esmeye başlamış. Dev çınar ağacının sararan yaprakları dökülmeye başlamış. Çınar ağacı bu duruma çok üzülmüş. Sonbahar rüzgârı, çınar ağacının üzülüğünü fark edince onun yanında esmez olmuş. Çınar ağacının yaprakları, hiç dökülmemiş. Çınar ağacı, buna çok sevinmiş. Günler günleri kovalamış. İlkbahar mevsimi gelmiş. Yaprakları dökülen ağaçların yeni yemyeşil yaprakları çıkmaya başlamış. Dev çınar ağacı, kendisinin de yeni yapraklarının çıkmasını beklemiş ama bir türlü çıkmamış. "Benim neden yeni, yeşil yapraklarım çıkmadı ki?" diye düşünmüş. Arkadaşları, "Senin eski yaprakların dökülmediği için yenileri çıkamıyor." demişler. Çınar ağacı, o anda doğada ne kadar güzel bir düzen kurulu olduğunu, sonbahar rüzgârının da bu düzenin bir parçası olduğunu anlamış. Sonbahar geldiğinde ondan özür dilemiş ve "Sen hep es olur mu, sonbahar rüzgârı! Sana verilen görevi hiç aksatma!" demiş. Sonbahar rüzgârı esmiş, çınar ağacının yaprakları dökülmüş. Yaz gelince de yeni, yeşil yaprakları çıkmış. Çınar ağacı, sonbahar rüzgârına teşekkür etmiş ve dostlukları hep devam etmiş.

Okuduğunuz bu güzel hikayenin ana fikrini yazar mısınız?

.....
.....



Tarih	Deney Zamanı 'Kristalize Şeker'	İlkokul Etkinlik No 5B
----------------	--	------------------------------

İhtiyacınız olanlar:

2 bardak su, 5 bardak şeker, küçük tahtadan kebab şişleri, biraz kalın kağıt, birkaç temiz bardak ya da kavanoz, bir sos tavaşı, gıda boyası.

Deney:

Çeyrek bardak suyun içine birkaç yemek kaşığı şeker ekleyerek biraz şeker şurubu yapın. Bir parça kağıdın üzerine biraz şeker serpin. Şişleri karışımın içine batırın. Şeker parçaları üzerlerine yapışacak şekilde şişleri karıştırın. Sonra bunları kağıdın üzerine yatırın. Kuruması için şişleri gece boyunca öyle bırakın. Sabah sıcak bir sos tavaşında beş bardak şekeri iki bardak suyun içinde eritin. Oluşan şurubu 15 dakikalığına soğumaya bırakın. Ama çok uzun bekletmeyin çünkü aksi takdirde kristaller oluşmaz. Sonra bunu boş kavanozlara boşaltın ve farklı renklere gıda boyası ekleyin. Artık hazır olan şişleri kavanozların içine yerleştirin. Ama kavanozun ne duvarlarına ne de dibine değmediğinden emin olun. Bunu sağlamak için mandal kullanın. Şimdi bekleyin ve ne olacağını gözlemleyin.

Açıklama:

Şurup kıvamındaki suyun çözünürlüğü ısı düştükçe azalır. Bu da şişlerin üzerinde şeker tanelerinden bir tortu bırakır.



Not: Bu deneyleri ebeveynlerinizin kontrolünde yapınız.




Köyceğiz
İlçe Milli Eğitim Müdürlüğü

Tarih

.....

Boyama Zamanı
'Mandala'

İlkokul
Etkinlik No
5C



Tarih	Hikaye Zamanı 'Çirkin Ördek Yavrusu'	İlkokul Etkinlik No 6A
----------------	---	------------------------------

Anne ördek sabırla yumurtalarının kırılmasını bekliyormuş. Vakit gelince ördek yavruları yumurtalarından çıkmaya başlamış. Fakat en son ve en büyük yumurta bir türlü kırılmıyormuş. Sonunda yumurtanın beyaz kabuğu çatlamış. Diğerlerinden daha gri ve farklı olan ördek yavrusunun küçük kafası görünmüş. Anne ördek yeni doğan yavruya bakarak şefkatle "Umarım değişir." demiş. Günler geçiyormuş; ama ördek yavrusunun rengi hala griymiş. Kümesin bütün hayvanları onunla alay ediyorlar, ona "Çirkin ördek yavrusu" diye sesleniyorlarmış. Zavallı yavru o kadar mutsuzmuş ki sonunda uzaklara gitmeye karar vermiş. Gün boyunca yürümüş, gece olunca ise çok yorulmuş ve mola vermiş. Hem acıkmış hem de çok korkmuş. Ama yapabileceği hiçbir şey olmadığından derin bir uykuya dalmış. Ertesi sabah su sesleriyle gözlerini açmış. Geceyi yaban ördeklerinin çılgınca eğlendiği küçük bir göl kıyısında geçirdiğini anlamış. Bu gürültücü arkadaşlarına kendini tanıtmaya hazırlanıyormuş. Birden bir tüfek sesi ile irkilmiş. Hemen oradan uzaklaşmış.

Çok geçmeden kendisini bir çiftlikte bulmuş. Çiftliğin sahibi yaşlı kadın onu doyurmuş. Küçük ördekçik ateşin başında uyuyakalmış. Ama daha sonra bir göl bulabilirim umuduyla oradan da uzaklaşmış.

Günlerce bir göl bulabilmek için rastgele yoluna devam etmiş. Sonunda bir göl kıyısına ulaşmış. Bu arada yalnız başına yaşamayı da öğreniyormuş. Gün geçtikçe de görüntüsü değişiyormuş. Geçen kuğuları gördükçe onların asil duruşları ve güzel görünüşlerinden dolayı imreniyormuş.

İlkbaharda bir kuğu sürüsü gölün kıyısına yuva yapmaya gelmiş. Çirkin ördek yavrusuyla tanışmak için ona yaklaşmışlar. Fakat bizim ördekçik kendisini bu zarif kuşlarla arkadaşlık etmek için çok çirkin ve kaba buluyormuş. Birden bire sudaki yansımalarını görmüş ve gördükleri karşısında şaşır kalmış. Çirkin ördek yavrusu zaman içinde güzel bir kuğuya dönüşmüş olduğunu fark etmiş. Kuğu sürüsüne katılmış ve ömür boyu mutlu olmuş.

Okuduğunuz bu güzel hikayenin ana fikrini yazar mısınız?

.....



Köyceğiz
İlçe Milli Eğitim Müdürlüğü

Tarih	Deney Zamanı 'Yanan Kibrit'	İlkokul Etkinlik No 6B
----------------	--	------------------------------

İhtiyacınız olanlar:

Biraz kibrit, bir fener.

Deney:

Bir kibrit yakın ve onu duvardan 10-15 santimetre uzakta tutun. Elinizde kibriti tutarken kafanızın üzerinden bir fener yakın. Sadece elinizin ve kibritin kendisinin gölgesinin duvarda görüneceğini fark edeceksiniz.

Alev görünmeyecektir.

Açıklama:

Ateş bir gölge üretmez, çünkü fiziksel maddelerin yaptığı gibi ışığın kendi içinden geçmesini engellemez.



Not: Bu deneyleri ebeveynlerinizin kontrolünde yapınız.




Köyceğiz
İlçe Milli Eğitim Müdürlüğü

Tarih

.....

Bulmaca Zamanı
'Labirent'

İlkokul
Etkinlik No
6C



Tarih	Hikaye Zamanı 'Ev Faresi İle Tarla Faresi'	İlkokul Etkinlik No 7A
----------------	---	------------------------------

Tarla faresi ile ev faresi arkadaş olmuşlar. Tarla faresi bir gün ev faresini yemeğe çağırmış. Güzel bir yemek umudu ile tarla faresinin davetini kabul eden ev faresi gelmiş. Ev faresi bir de ne görsün, sofrada biraz ot ve biraz buğdaydan başka bir yiyecek yok, yüzünü buruşturmuş.

Tarla faresinin haline acıyan ev faresi arkadaşına dönerek; "Canım arkadaşım, bu senin hayatına hayat denmez. Buna olsa olsa yoksulluk denir. Bense, bolluk içinde yaşıyorum. Gel sen de benimle bizim evdekileri paylaşıp ikimiz de güzelce geçiniriz." demiş.

Tarla faresi ile ev faresi hemen kalkıp yola çıkmışlar. Ev faresi arkadaşını misafir etmiş; ona buğday, incir, peynir ve bal çıkarmış. Tarla faresi ömründe hiç bu kadar yiyeceği bir arada görmemenin şaşkınlığı ile "Ben neden bugüne kadar tarlalarda kaldım?" diyerek dövünmüştü. İki arkadaş mutluluk içinde tam yemeğe oturacakları sırada bir adam gelmiş, kapıyı çalmış. İki fare kapının gürültüsünden korkup buldukları ilk deliğe girmişler. Sonra cesaret edip yerlerinden çıkmışlar. Tam incirden tadacaklarmış ki bu sefer de başka biri odadan bir şey almaya gelmiş. Çaresizce yine bir deliğe kaçıp saklanmışlar.

Açlığını unutan tarla faresi arkadaşına dönerek "Arkadaşım, sen bolluk içinde yiyip içiyorsun diye seviniyorsun; ama bir türlü tehlikeler peşini bırakmıyor. Ben en iyisi gidip buğdayımla arpamı yiyeyim. Evet, belki az ama gönül rahatlığı ile yerim." demiş.

Tarla faresi daha sonra tarlasına dönmüş. Bir daha da halinden hiç şikâyet etmemiş. Ne demişler: "Azıcık aşım, ağrısız başım!"

Okuduğunuz bu güzel hikayenin ana fikrini yazar mısınız?

.....
.....



Tarih	Deney Zamanı 'Ellerimizi Yıkamanın Önemi'	İlkokul Etkinlik No 7B
----------------	--	------------------------------

Ellerimizi neden yıkamalıyız?

"Ellerini sık sık yıkamalsın." Ama neden?

İhtiyacınız olanlar:

3 dilim ekme

Deney:

3 tane açılıp kapanabilir saklama torbaları

Öncelikle poşetleri kirlî, temiz ve kontrol grubu olarak etiketleyin. Kirlî olan torbaya koyacağınız ekmeğe evdeki herkes dokunsun. Dokunan herkes ellerini yıkasın ve diğerk dilime dokunsun. Bunu da temiz olarak etiketlediğiniz torbaya koyun. Son kalan dilimi kimseye dokundurmadan kontrol olarak etiketlediğiniz torbaya koyun. Hazırladığınız bu paketleri serin ve kuru bir yerde muhafaza edin. Günlük olarak kontrol ettiğinizde ekmelelerdeki oluşank küfün yoğunluğu neden ellerimizi yıkamamız gerektiğini sizlere gösterecektir!



Not: Bu deneyleri ebeveynlerinizin kontrolünde yapınız.



Tarih	Oyun Zamanı 'Artan Benzetmece'	İlkokul Etkinlik No 7C
----------------	---	------------------------------

Kaç Kişi ile Oynanır:

2 kişi

Oynamak için Neler Gerekir:

Materyal gerekmez.

Nasıl Oynanır:

Bu oyun, klasik benzetmece oyununun temel kurallarını içerir. Yani son harf ile oyuncular birbirini başka bir nesneye, isme veya hayvana benzetir. İlk oyuncu seni "Oka benzettim" derse diğer oyuncu ok, "k" ile bittiği için "k" ile başlayan bir şey seçer ve rakibini ona benzetir. "Ben de seni kediye" benzetim diyebilir. Diğer oyuncu bu sefer rakibini kesinin son harfi olan "i" ile bir şeye benzetir. Artan benzetmece oyunundaki fark, oyuna en düşük harf sayısındaki kelime ile başlanmasıdır. Meselâ iki harfli 'Ok' kelimesinden başladık diyelim. Bir sonraki kelime 'K' harfi ile başlayacak ve üç harfli olacaktır. Meselâ 'Koç' söylenebilir. Bu sefer de 'Ç' ile başlayacak dört harfli bir kelime söylenmelidir. Meselâ 'Çıra' kelimesini söyleyebiliriz. Oyun, en fazla harfli kelimeye ulaşıncaya kadar devam eder. Yine klasik benzetmece oyunundaki gibi sonu 'Ğ' harfi ile biten kelime söyleyen oyunu kazandığı gibi ulaşılan harf sayısına uygun kelime bulamayan oyunu kaybeder.

Çocuğa Neler Kazandırır:

Hızlı ve çeşitli düşünmeyi geliştirir.



Tarih

.....

Hikaye Zamanı
'Ağustosböceği İle Karınca'

İlkokul
Etkinlik No
8A

Karınca çok çalışkanmış. Yazın sımsıcak günlerine aldirmeden kışa hazırlık yapıyor, hiç durmadan çalışıyormuş. Bulduğu tüm yiyecekleri kilerine götürüyor, kış için erzak topluyormuş. Ağustos böceği ise bir ağacın gölgesinde uzanmış, elinde sazı şarkı söyleyip eğleniyormuş. Ne kışın soğuk günlerini düşünüyor ne yaz bitince ne yapacağı ile ilgili tasalanıyormuş.

Karınca'yı çalışırken görünce de "Karınca kardeş, bu kadar çok çalışma, gel sen de benimle birlikte şarkı söyleyip eğlen. Biraz hayatın tadını çıkar." demiş. Karınca ağustos böceğinin söylediklerine aldirmeden çalışmaya devam etmiş.

Okuduğunuz bu güzel hikaye yarım kalmış
tamamlamak ister misiniz?

.....

.....

.....

.....

.....

.....

.....

.....

.....

.....

.....

.....

.....

.....

.....



Köyceğiz
İlçe Milli Eğitim Müdürlüğü

Tarih	Deney Zamanı 47	İlkokul Etkinlik No 8B
----------------	---------------------------	------------------------------

Solunum olayını gözle göremeyiz, fakat çocukların zihninde bir şema oluşturmak için bu deneyi yapabilirsiniz. Bu deneyde esas olarak karbondioksit/oksijen değişimini gözlemleyeceğiz.

İhtiyacınız olanlar:

Geniş cam kase

Bir yaprak

Deney:

ılık suyu geniş bir kaba doldurun. Yaprığı da kaba yerleştirin. Yaprığın üzerine yaprağı suyun içinde tutacak bir cisim koyabilirsiniz. Sonra kaseyi güneşli bir yere koyun. Fotosentez ve terleme olaylarının sonucunda birkaç saat sonra yaprakların üzerinde oluşan baloncukları görebilirsiniz.

Bu olayı çocuklar havuza veya denize nefeslerini tutup daldıklarında ağızlarından çıkan baloncukların soluk verme olayında olduğu gibi özdeşleştirerek anlatabilirsiniz.



Not: Bu deneyleri ebeveynlerinizin kontrolünde yapınız.




Köyceğiz
İlçe Milli Eğitim Müdürlüğü

Tarih

.....

Boyama Zamanı
'Mandala'

İlkokul
Etkinlik No
8C



Tarih	Hikaye Zamanı 'Okulun İlk Günü'	İlkokul Etkinlik No 9A
-----------------------	--	---

Togi o sabah erkenden uyanmıştı. Uyandığında çok heyecanlıydı; çünkü Togi okula başlıyordu. Togi okulun nasıl bir yer olduğunu biliyordu. Annesi ve babası anlatmıştı. Sınıf arkadaşları ve öğretmenini çok merak ediyordu. Togi üzerini giyinmiş, annesi ve babasıyla kahvaltı yapmıştı. Togi ellerini yıka-
dı, dişlerini fırçaladı, annesi de beslenme çantasını hazırladı. Artık okula git-
meye hazırdı. Annesi ve babası onu ilk gününde yalnız bırakmak istemedi. Togi onlara, " Teşekkür ederim ama artık okula kendi başıma gidebilirim." di-
yerek okula doğru yola koyuldu. Togi okula geldiğinde kapıyı yavaşça çaldı, içeriye girdi, sınıfta diğer çocuklarda vardı. Öğretmen Togi'ye, "Hoş geldin Togi, istediğin yere oturabilirsin." dedi. Togi sınıfı çok beğendi. Her tarafta çe-
şit çeşit oyuncaklar vardı. Duvarlar rengarenkti. Masa ve sandalyeler çocuk-
ların boyuna göre idi. Togi öğretmenini de çok sevmişti. Togi sınıftaki çocuk-
ların bir çoğunu tanıyordu. Çünkü onlar Togi'nin ormandan oyun arkadaşla-
rıydı. Beslenme saati geldiğinde hep beraber beslenmelerini yaptılar. Annesi Togi'ye harika bir sandviç hazırlanmıştı. Beslenmelerini yaptıktan sonra hep beraber bahçeye çıkıp oyunlar oynadılar. Togi o kadar çok eğlenmişti ki za-
manın ne kadar çabuk geçtiğini fark etmemişti bile. Togi arkadaşlarına ve öğretmenine, "Hoşçakalın, yarın görüşürüz." dedikten sonra eve doğru yürü-
meye başladı. Okuldaki ilk gününü anne ve babasına anlatmak için sabırsız-
lanıyordu. Eve geldiğinde annesi ve babası ile birlikte akşam yemeğini yedi-
ler. Bütün akşam Togi onlara okulun ne kadar güzel ve eğlenceli bir yer oldu-
ğunu anlattı. Togi o akşam erkenden yattı. Bir an önce sabah olmasını istiyor-
du. Çünkü sabah olduğunda okuluna gidecekti.

Okuduğunuz bu güzel hikayenin ana fikrini yazar mısınız?

.....
.....



Tarih	Deney Zamanı 'Deniz Kirliliği'	İlkokul Etkinlik No 9B
----------------	---	------------------------------

Denizler kirlendiğinde temizleyebilir miyiz?
Bu deneyde çocukların, su kirlendiğinde tamamıyla temizlenmesinin çok zor olduğunu öğrenmesini sağlayabiliriz.

İhtiyacınız olanlar:

- Temiz bir kova su
- Bazı ev atıkları (yiyecek ambalajları gibi)
- Bitkisel yağ (petrol sızıntılarına örnek verebilmek için)
- Maşa ve süzgeç

Deney:

- Temiz bir kova suyun içine atıkları atın.
- Tüm bu atıkların suyu kirletmesine izin verin.
- Daha sonra maşa ve süzgeçle temizlemeye çalışın.
- Bakalım ne kadarını temizleyebileceksiniz!



Not: Bu deneyleri ebeveynlerinizin kontrolünde yapınız.




Köyceğiz
İlçe Milli Eğitim Müdürlüğü

Tarih

.....

Bulmaca Zamanı
'Labirent'

İlkokul
Etkinlik No
9C



Tarih	Hikaye Zamanı 'Karga ile Tilki'	İlkokul Etkinlik No 10A
----------------	--	-------------------------------

Bir varmış, bir yokmuş; bir zamanlar bir ağacın dalında neşeyle dans eden bir karga varmış. Karganın ağzında kocaman bir peynir parçası varmış, karga bulduğu peynirden dolayı çok ama çok mutluymuş. Ağzındaki kocaman peyniri tam midesine indirmek üzereymiş ki oradan geçmekte olan bir tilki, kargayı görmüş.

Kurnaz tilki kargayı kandırıp, peyniri alabilmek için bir plan yapmış ve kargaya demiş ki: "Karga kardeş merhaba. Ne kadar güzelsin, sesin de çok güzelmiş, herkes bunu konuşuyor. Ben de bunca yolu senin sesini duyabilmek için geldim." demiş. Bu güzel sözleri duyan karga hemen kendini kanıtama sevdasına düşmüş ve "Ben senin için güzel bir şarkı söylerim." demiş. Bunu söylemek için ağzını açar açmaz, kocaman peynir parçasını da ağzından düşürmüştü. Kurnaz tilki hemen düşen peynir parçasını alıp kaçmış.

Eli de karnı da boş kalan karga, bir daha güzel sözlere inanıp, elindekini kaptırmaması gerektiğini anlamış.

Okuduğunuz bu güzel hikayenin ana fikrini yazar mısınız?

.....
.....



Tarih

.....

Deney Zamanı 'Gökyüzü Neden Mavi?'

İlkokul
Etkinlik No
10B

Açık bir günde gökyüzünü neden mavi renkte görürüz?

Deney:

Bardağınızı suyla doldurun. Bulanık görünüm için içinde biraz sabunu eritin.

Karanlık bir odada el fenerinizi bardağınıza
tuttuğunuzda mavi rengi göreceksiniz.

Burada el feneriniz güneşten gelen beyaz ışığı temsil eder.

Beyaz ışık gökkuşağının tüm renklerinin karışımıdır.

Küçük partiküller (parçacıklar) içeren sıvının içinden beyaz ışık geçirdiğinizde
diğer renklere göre en çok yayılan ışık, mavi ışık olur.

İhtiyacınız olanlar:

Temiz bir bardak

Sabun

Beyaz ışıklı bir el feneri

Su



Not: Bu deneyleri ebeveynlerinizin kontrolünde yapınız.



Köyceğiz
İlçe Milli Eğitim Müdürlüğü

Tarih	Oyun Zamanı 'Bom-Fiz!'	İlkokul Etkinlik No 10C
----------------	---	-------------------------------

Kaç Kişi ile Oynanır:

2 kişi veya üzeri

Oynamak için Neler Gerekir:

Materyal gerekmez.

Nasıl Oynanır:

Oyuncular halka halinde dizilirler. İçlerinden biri "1" diye saymaya başlar, yanındaki oyuncu "2", onun yanındaki "3" şeklinde saymaya devam ederler. 5'e gelen oyuncu "BOM" der. Oyun kuralı gereği 5 ve 10'un katlarında BOM denir. 6 sayısından sonra ise 7'ye "FİZ" denir. Kural gereği 7, 14, 21, 28 gibi 7'nin katlarında "FİZ" denir. Örneğin, "1-2-3-4-BOM-6-FİZ-8-9-BOM,11, 12, 13, FİZ..." şeklinde devam eder. Oyunda dikkat edilmesi gereken en önemli nokta; 5 ve 7'nin ortak katları olan sayılarda (yani 35, 70, 105 gibi) "BOM-FİZ" denilmesidir. "BOM", "FİZ" veya "BOM-FİZ" demek yerine sayısının kendisini söyleyen oyuncu yanar ve oyundan çıkar. Oyuna 1'den başlayarak 100 kadar devam edilebilir. İstenilirse daha yukarı sayılara kadar oynanabilir.

Çocuğa Neler Kazandırır:

Dikkat ve işlem yapabilme becerilerini geliştirir.



Tarih	Hikaye Zamanı 'Salyangozun Evi'	İlkokul Etkinlik No 11A
----------------	--	-------------------------------

Salyangozları bilir misiniz? Onlar da tıpkı kaplumbağalar gibi evlerini sırtlarında taşır. Bir zamanlar evini sırtında taşımaktan hoşlanmayan sevimli bir salyangoz yaşamış. Üstelik evinin rengini de hiç beğenmezmiş. Bizim Salyangoz, kelebek ve uğur böceğini çok severmiş. Arada bir onlarla dertleşir, evini şikâyet edermiş. "Ah! Keşke evimi sırtımda taşımak zorunda olmasaydım. Hadi taşıyorum bari sizin elbiseleriniz gibi bol desenli ve renkli olsaydı!" demiş.

Kelebek ve uğur böceği bir gün salyangoza, "Sevimli arkadaşımız hani evim renkli olsun diyorsun ya biz onun bir çaresini bulduk. Ressam olan bir tırtıl var. Seni ona götürürsek evini rengarenk boyar" demişler. Salyangoz buna çok sevinmiş. "Ne duruyoruz. Hemen gidelim." demiş. Böylece yola düşmüşler. Tırtılın kapısını çalmışlar. Gelen misafirleri dinleyen tırtıl boyalarını ve fırçasını alıp çalışmaya başlamış. Sonunda tırtıl salyangozun evini çok güzel desenlerle boyamış. Salyangoz, yeni görüntüsünü beğenmiş beğenmesine; ama yine de evinin sırtında olmasına çok üzülüyormuş.

Dönüş yolunda üç arkadaş şiddetli bir yağmura yakalanmış. Kelebek ve uğur böceği öyle ıslanmışlar ki sele kapılmaktan son anda kurtulmuşlar. Oysa salyangoz hemencecik evine girmiş. Yağmur dinip de evinden dışarı çıkınca arkadaşlarının perişan halini görüp üzülmüş. Sonra da kendi kendine şöyle düşünmüş: "İyi ki saklanabileceğim bir evim var. Rengi olmasa da beni yağmurdan koruyor." Sevimli salyangoz bu olaydan sonra bir daha evini sırtında taşımaktan şikâyetçi olmamış.

Okuduğunuz bu güzel hikayenin ana fikrini yazar mısınız?

.....
.....



Tarih

.....

Deney Zamanı
'Gemiler Neden Batmaz?'

İlkokul
Etkinlik No
11B

Gemiler suda neden batmaz?

Suyun kaldırma kuvveti var evet, ama kaldırma kuvvetinin olması yetmez!

Deney:

Soyulmuş ve soyulmamış portakalları kavanoza atın. Soyulmuş olan dibe çökerken kabuklu olan yüzeyde kalacaktır. Kabuklu olanda hava boşluğu daha çok olduğu için yoğunluğu daha azdır. Bu nedenle yüzeyde kalır.

Gemiler de bu şekilde yoğunluklarını azaltarak yüzeyde kalırlar.

İhtiyacınız olanlar:

- 2 portakal (1 soyulmuş, 1 soyulmamış)
- İçi su dolu bir kavanoz/bardak.



Not: Bu deneyleri ebeveynlerinizin kontrolünde yapınız.




Köyceğiz
İlçe Milli Eğitim Müdürlüğü

Tarih

.....

Boyama Zamanı
'Mandala'

İlkokul
Etkinlik No
11C



Tarih	Hikaye Zamanı 'Kaplumbağa ile Tavşan'	İlkokul Etkinlik No 12A
----------------	--	-------------------------------

Ormanların birinde kendisiyle çok övünen bir tavşan varmış:
– Bu ormanda benden hızlı koşan yoktur. Varsa gelsin yarışalım, diye hava atıyormuş. Kaplumbağa bir gün:

O kadar böbürlenme, kendine de o kadar güvenme. Ben senden daha hızlı koşarım. İstersen yarışalım, demiş.

Tavşan kaplumbağanın bu sözlerine kahkahalarla gülerək:
– Sen mi benimle yarışacaksın? diyerek alay etmiş. Ama yinede yarışı kabul etmiş.

Kaplumbağa ve tavşan, birlikte yarışın başlangıç ve bitiş yerlerini belirlemişler, yarış başlamış.

Tavşan yarışa çok hızlı başlamış. Ama biraz ileriye gidince geri dönüp bakmış ki kaplumbağa hiç görünmüyor. Yatmış bir ağacın dibine uyumuş. Tavşan ağacın dibinde derin bir uykuya dalınca, kaplumbağa da epey yol almış.

Tavşan uyanınca bir de bakmış ki kaplumbağanın yarışı bitirmek üzere olduğunu görmüş. Tavşan koşmuş koşmuş ama bir türlü kaplumbağayı yakalayamamış. Haliyle kaplumbağa bitiş yerine ondan önce ulaşmış. Yarışı kazanmanın haklı gururu ile kaplumbağa:

-Hiçbir zaman kendini başkalarından üstün görme. Sen uyudun, ben çalışarak seni geçtim, demiş.

Okuduğunuz bu güzel hikayenin ana fikrini yazar mısınız?

.....
.....



Tarih


.....

Deney Zamanı 'Dünya Nerede?'

İlkokul
Etkinlik No
12B

Tamam biz dünyadayız ama dünya nerede?
Dünyayı ve diğer gezegenleri anlamasını sağlamak için farklı renkte meyve ve sebzelerden yardım alabilirsiniz.

Malzemelerinizden güneş sistemi oluşturarak bu soruyu yanıtlayabilirsiniz.
Meyveleri de bir bir yedirsiniz. :)



İngilizce Gezegen İsimlerinin Türkçe Karşılığı

The sun: Güneş, Mercury: Merkür, Venus: Venüs, Earth : Dünya, Mars: Mars,
Jupiter: Jüpiter, Saturn: Satürn, Uranus: Uranüs, Neptune: Neptün, Pluto: Plüton.

Not: Bu deneyleri ebeveynlerinizin kontrolünde yapınız.




Köyceğiz
İlçe Milli Eğitim Müdürlüğü

Tarih

.....

Bulmaca Zamanı
'Labirent'

İlkokul
Etkinlik No
12C



Eğitsel Kaynaklar



Milli Eğitim Bakanlığı

<http://www.eba.gov.tr/> EBA TV

(Ana Kaynak)

Muğla İl Milli Eğitim Müdürlüğü

<http://muglaerge.meb.gov.tr/projeler/okulevimde/index.php>

(Yardımcı Kaynak)

Köyceğiz İlçe Milli Eğitim Müdürlüğü

<https://koycegiz.meb.gov.tr/www/interaktif-egitsel-oyunlar/icerik/1063>

(Köyceğiz Ortaokulu web sitesine yönlendirme bağlantısı)

<http://koycegizortaokulu.meb.k12.tr/> (Ana sayfada, Bilişim Sekmesi, Özel Eğitim

Learningapps Uygulaması Çalışmaları alt sekmesinden, ders ders içeriklere ulaşabilirsiniz)

(Eğitsel İnteraktif Oyunlar)



Köyceğiz
İlçe Milli Eğitim Müdürlüğü

Elinizde/Dijital Ortamınız da Bulunan Bu Eğitsel Materyalin

Kaynakça'sı

<https://www.dunyabizim.com/soylesi/cocuklar-tribunde-seyirci-degil-sahada-oyuncu-olmali-h25179.html> (Fotoğraf)

<https://www.egitimpedia.com/wp-content/uploads/2016/07/fa-leahy14-1.jpg> (Fotoğraf)

<https://www.dersimiz.com/masal/resimli-masallar.htm>

<https://aktiviteparki.com/masal-hikaye-ve-oyku-ornekleri/>

<https://www.ilkokul1.com/mandala-boyama-resimleri-2017/>

[https://img.freepik.com/free-vector/floral-background-design_1159-97.jpg?
size=338&ext=jpg](https://img.freepik.com/free-vector/floral-background-design_1159-97.jpg?size=338&ext=jpg)

<https://i.pinimg.com/736x/ec/64/08/ec6408793b5f8de2d0e810915b060471.jpg>

<https://pedagojidernegi.com/tavsiye-ev-oyunlari-2/>

<https://ilkokulodevleri.com/>(Labirentler)

<http://brightside.me/article/six-simple-science-experiments-you-need-to-show-your-kids-14605/> (Deneyler1-6)

Onedio - İlkay Hüyükü (Deneyler 7-12)

Pinterest

Google dan(okul öncesi deney,okul öncesi oyun,ilgili deney görselleri, ilgili kelime görselleri) kelime olarak aratılmıştır.

Doğa Koleji

<https://cdn.bartın.edu.tr/okonmer1/slayt/okonmerm.png>

https://www.tumdersler.net/wp-content/uploads/2018/12/thumbnail_ilkokul-dokumanlari-ilkokul-etkinlikleri-1.jpg

<https://imgbin.com/png/fbuw6qwk/>



Evim Okulum



Köyceđiz İlçe Milli Eđitim Müdürlüđü

İletişim

Hükümet Konađı, Köyceđiz / MUĐLA
0 (252) 262 4863, 0 (252) 262 1761,
Cep Tel 0 551 448 7085

Köyceđiz İlçe MEM

<https://koycegiz.meb.gov.tr/>